



УПРАВЛЕНИЕ ФЕДЕРАЛЬНОЙ СЛУЖБЫ
ГОСУДАРСТВЕННОЙ СТАТИСТИКИ
ПО СЕВЕРО-КАВКАЗСКОМУ
ФЕДЕРАЛЬНОМУ ОКРУГУ

ОСНОВНЫЕ ПОКАЗАТЕЛИ СОЦИАЛЬНО-ЭКОНОМИЧЕСКОГО ПОЛОЖЕНИЯ

январь – сентябрь 2024 года

29.11.2024

Кабардино-Балкарская Республика

СОДЕРЖАНИЕ

Сводные итоги	3
Основные экономические показатели	4
Индексы промышленного производства	5
Объем работ, выполненных по виду деятельности «строительство»	6
Сельское хозяйство	7
Деятельность автомобильного транспорта	10
Оборот розничной и оптовой торговли	11
Платные услуги населению	14
Индексы цен и тарифов	17
Среднемесячная номинальная начисленная заработная плата	18

За январь-сентябрь 2024 года в Кабардино-Балкарской Республике **индекс промышленного производства** вырос на 17,6% по сравнению с январем-сентябрем 2023 года.

Объем отгруженных товаров собственного производства, выполненных работ и услуг собственными силами, по промышленным видам деятельности за январь-сентябрь 2024 года составил **46,0 млрд рублей**, что на 21,4% больше, чем за январь-сентябрь 2023 года.

Объем производства продукции сельского хозяйства всех сельхозпроизводителей (сельхозорганизации, крестьянские (фермерские) хозяйства, включая индивидуальных предпринимателей, хозяйства населения) Кабардино-Балкарской Республики в январе-сентябре 2024 года составил **51,1 млрд рублей**, что в сопоставимой оценке на 4,1% больше, чем за соответствующий период 2023 года.

Объем работ, выполненных по виду экономической деятельности «Строительство» за январь-сентябрь 2024 года составил **25,7 млрд рублей**, что на 3,2 % больше, чем за январь-сентябрь 2023 года.

Оборот розничной торговли республики за январь-сентябрь 2024 года составил **219,3 млрд рублей**, что в сопоставимых ценах на 7,7% больше, чем за январь-сентябрь 2023 года.

Оборот общественного питания в январе-сентябре 2024 года составил **10,8 млрд рублей**, или на 32,9% больше, чем в январе-сентябре 2023 года.

В Кабардино-Балкарской Республике **среднемесячная номинальная заработная плата** работников в январе-августе 2024 года (включая субъекты малого предпринимательства) выросла по сравнению с соответствующим периодом 2023 года на 16,5% и составила **44 768,8 рубля**. Реальная заработная плата, рассчитанная с учетом индекса потребительских цен, увеличилась на 8,7% по сравнению с январем-августом 2023 года.

ОСНОВНЫЕ ЭКОНОМИЧЕСКИЕ ПОКАЗАТЕЛИ

СЕВЕРО-КАВКАЗСТАТ

Экономические показатели

январь – сентябрь 2024 г. в % к январю – сентябрю 2023 г.

Индекс
промышленного
производства

117,6 ↑

Индекс произ-
водства продукции
сельского хозяйства

104,1 ↑

Ввод в действие
жилых домов
всех форм
собственности
и индивидуальными
застройщиками

123,0 ↑

Оборот розничной
торговли

107,7 ↑

Объем платных
услуг населению

107,0 ↑

Оборот
общественного
питания

132,9 ↑

 Повышение

ИНДЕКСЫ ПРОМЫШЛЕННОГО ПРОИЗВОДСТВА

СЕВЕРО-КАВКАЗСТАТ

январь – сентябрь 2024 г.
к январю – сентябрю 2023 г.
в %

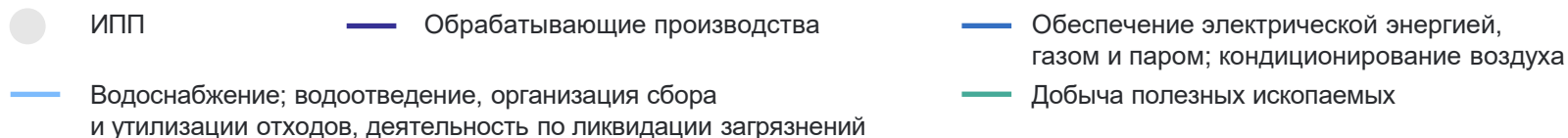
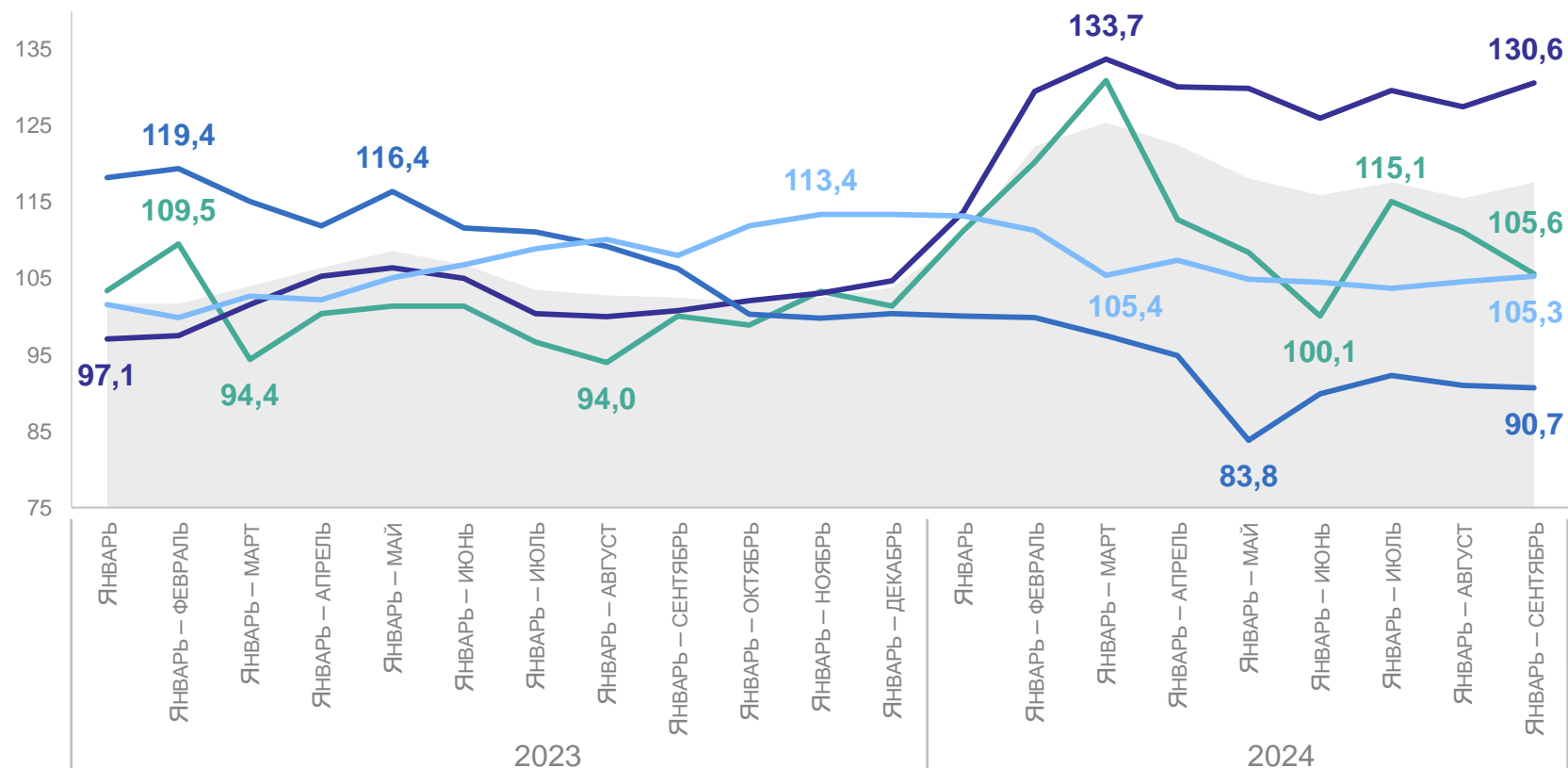
117,6 ИПП

105,6 Добыча полезных ископаемых

130,6 Обрабатывающие производства

90,7 Обеспечение электрической энергией, газом и паром; кондиционирование воздуха

105,3 Водоснабжение; водоотведение, организация сбора и утилизации отходов, деятельность по ликвидации загрязнений



ОБЪЕМ РАБОТ, ВЫПОЛНЕННЫХ ПО ВИДУ ДЕЯТЕЛЬНОСТИ «СТРОИТЕЛЬСТВО»

январь – сентябрь 2024 г.

СЕВЕРО-КАВКАЗСТАТ

Объем работ всего,
по полному кругу организаций

25 731,9 млн рублей

К январю – сентябрю 2023 г.

103,2% ↑

По крупным и средним
организациям

3 463,7 млн рублей

К январю – сентябрю 2023 г.

106,2% ↑

Структура объема подрядных работ по виду деятельности «Строительство», в %



1

Сельское хозяйство

СЕЛЬСКОЕ ХОЗЯЙСТВО

январь – сентябрь 2024 г.

СЕВЕРО-КАВКАЗСТАТ

Объем продукции

сельского хозяйства всех
сельхозпроизводителей

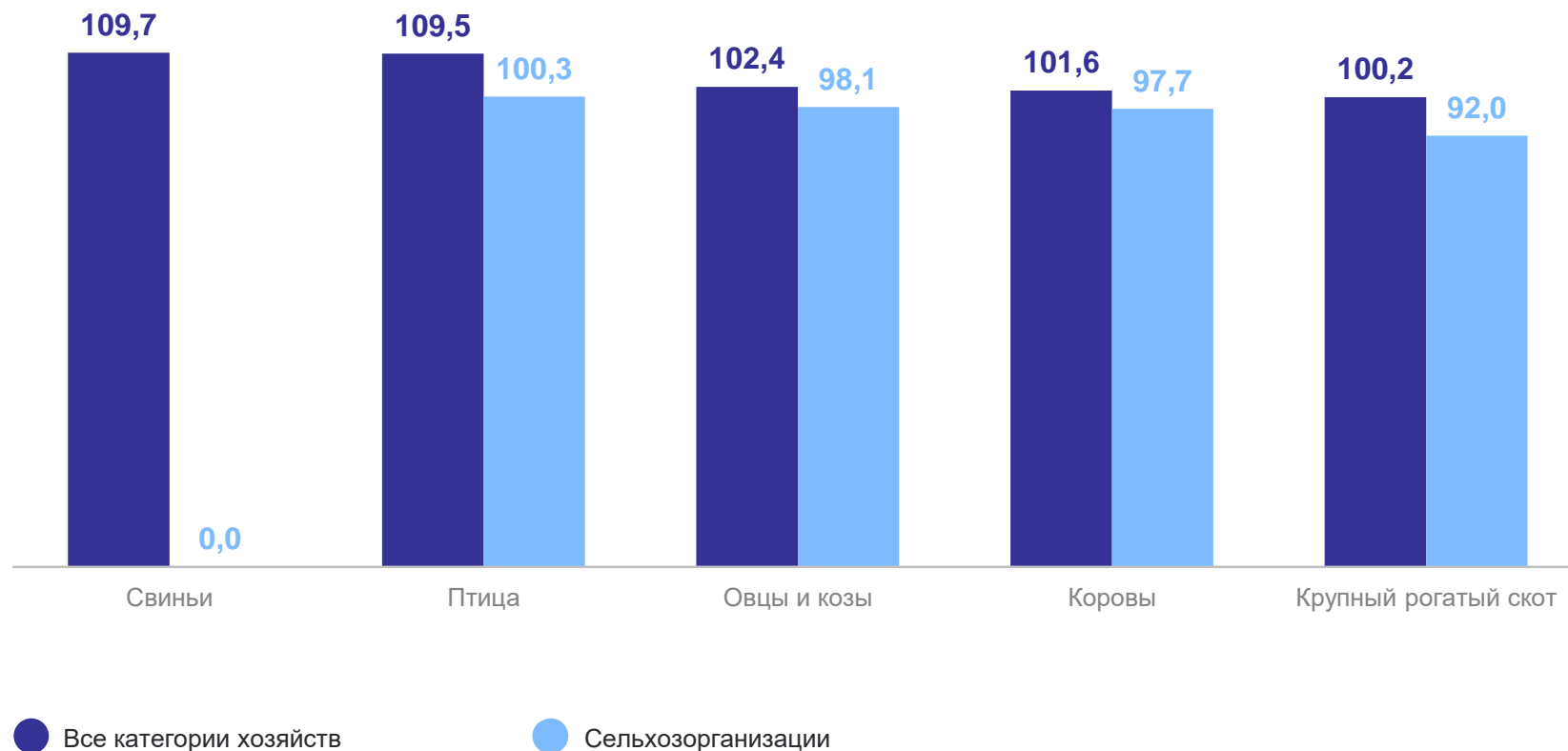
51,1 млрд рублей

К январю – сентябрю 2023 г.

104,1% ↑

Поголовье скота и птицы

январь – сентябрь 2024 г. в % к январю – сентябрю 2023 г.



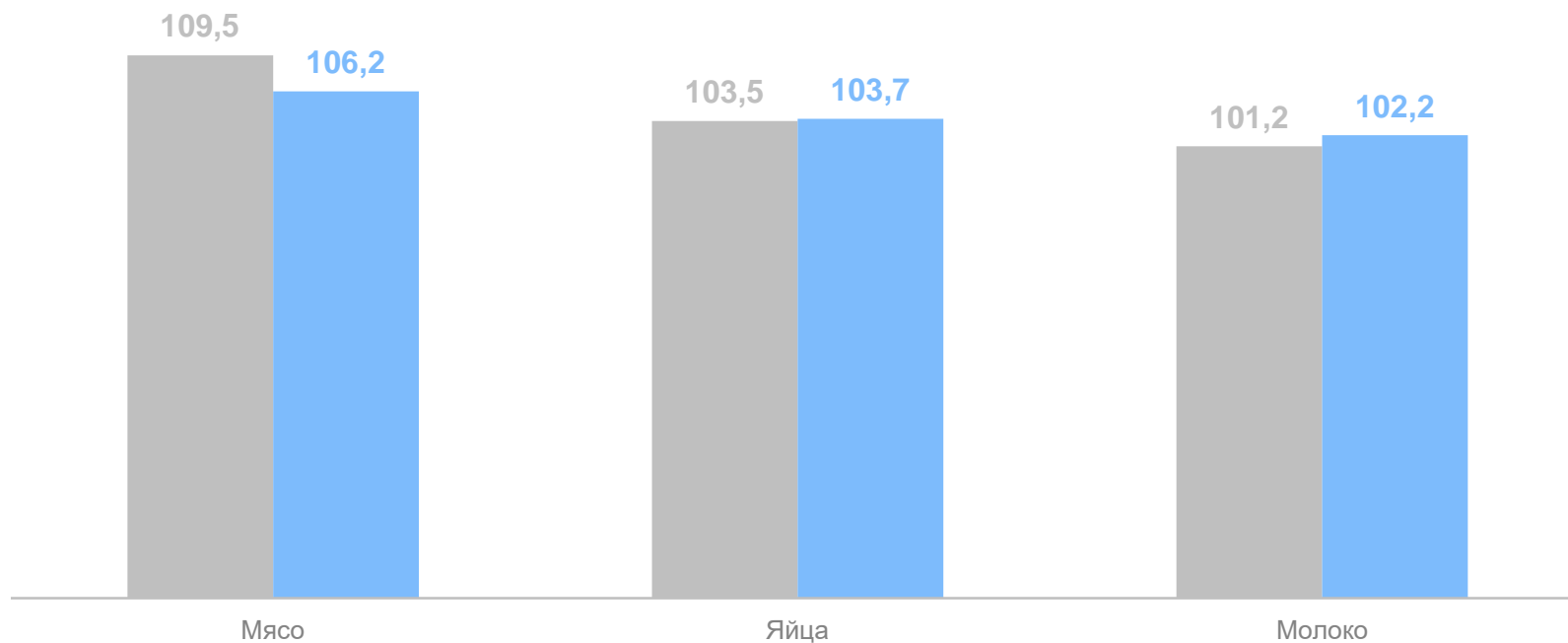
*Валовой сбор зерновых и зернобобовых культур, включая кукурузу (в весе после доработки, по расчетным данным, в хозяйствах всех категорий) в январе – сентябре 2024 г. составил 872,7 тыс. тонн, что на 8,2 % меньше, чем на соответствующую дату предыдущего года.

СЕЛЬСКОЕ ХОЗЯЙСТВО

январь – сентябрь 2024 г.

СЕВЕРО-КАВКАЗСТАТ

Производство основных видов продукции животноводства
в хозяйствах всех категорий



● Январь – сентябрь 2023 г. в % к январю – сентябрю 2022 г. ● Январь – сентябрь 2024 г. в % к январю – сентябрю 2023 г.

ДЕЯТЕЛЬНОСТЬ АВТОМОБИЛЬНОГО ТРАНСПОРТА

январь – сентябрь 2024 г.

СЕВЕРО-КАВКАЗСТАТ

В % к январю – сентябрю 2023 г.



Перевезено грузов*

294,4 ТЫС. ТОНН

111,1 ↑



Грузооборот*

13,5 МЛН Т-КМ

123,2 ↑



Перевезено пассажиров

20,9 МЛН ЧЕЛОВЕК

94,9 ↓



Пассажиροоборот

259,2 МЛН ПАСС.-КМ

98,8 ↓

*Без субъектов малого предпринимательства

2

Оборот розничной торговли
и общественного питания

ОБОРОТ РОЗНИЧНОЙ ТОРГОВЛИ И ОБЩЕСТВЕННОГО ПИТАНИЯ

январь – сентябрь 2024 г.

СЕВЕРО-КАВКАЗСТАТ

Оборот розничной торговли, млрд рублей

К январю – сентябрю 2023 г. в %



Всего по республике

219,3

107,7



Пищевые продукты,
включая напитки
и табачные изделия

107,6

105,2



Непродоволь-
ственные товары

111,7

110,0



ОБОРОТ РОЗНИЧНОЙ ТОРГОВЛИ И ОБЩЕСТВЕННОГО ПИТАНИЯ

январь – сентябрь 2024 г.

Оборот общественного питания

10,8 млрд рублей

К январю – сентябрю 2023 г.

132,9% ↑

Структура формирования оборота розничной торговли по хозяйствующим субъектам, в % к итогу в фактически действовавших ценах



3

Платные услуги населению

ПЛАТНЫЕ УСЛУГИ НАСЕЛЕНИЮ

январь – сентябрь 2024 г.

СЕВЕРО-КАВКАЗСТАТ

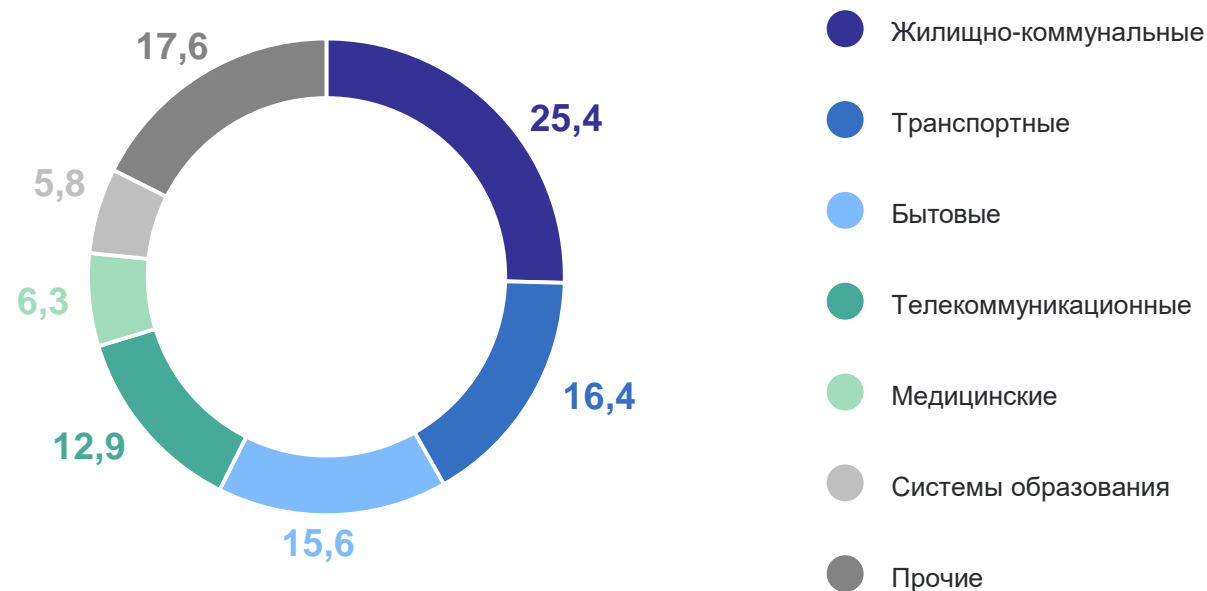
Объем платных услуг,
оказанных населению

46,8 млрд рублей

К январю – сентябрю 2023 г.

107,0% ↑

Структура объема платных услуг по видам
за январь – сентябрь в % к итогу

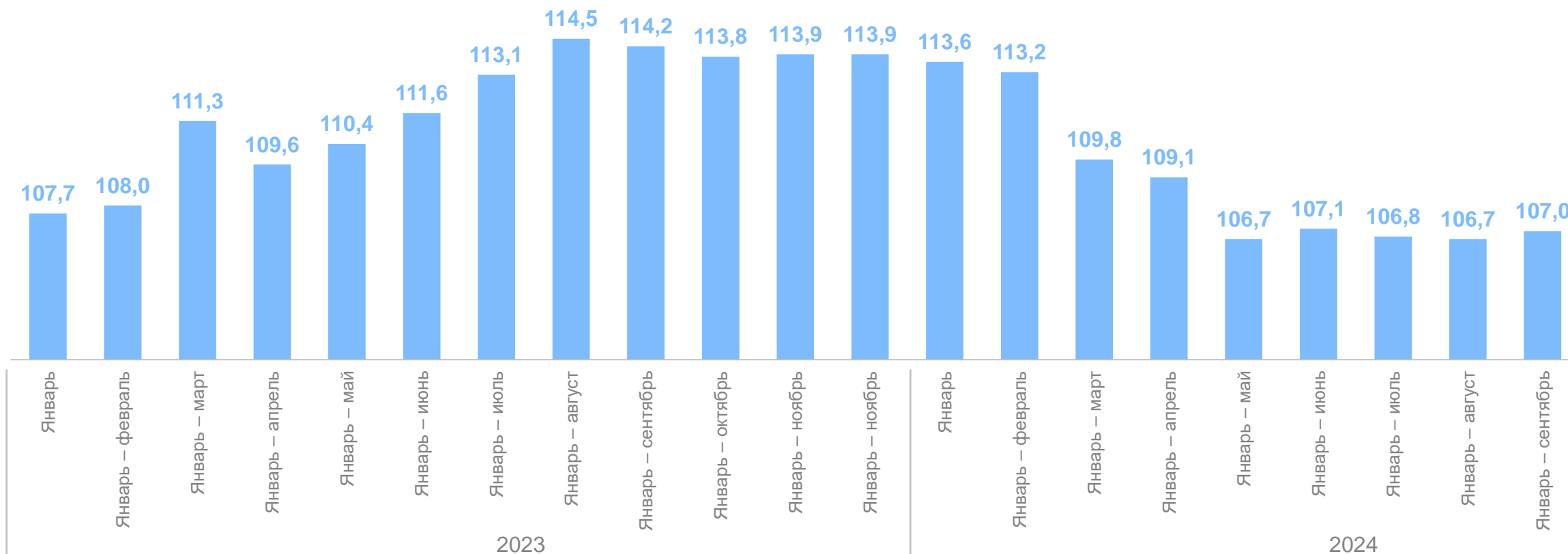


ПЛАТНЫЕ УСЛУГИ НАСЕЛЕНИЮ

январь – сентябрь 2024 г.

СЕВЕРО-КАВКАЗСТАТ

Объем платных услуг населению, в % к соответствующему периоду прошлого года



ИНДЕКСЫ ЦЕН И ТАРИФОВ

сентябрь 2024 г. в % к декабрю 2023 г.

СЕВЕРО-КАВКАЗСТАТ

Индекс потребительских
цен и тарифов
на товары и услуги **105,3 ↑**

Продовольственные
товары **105,5 ↑**

Непродовольственные
товары **103,3 ↑**

Услуги **108,1 ↑**

● Повышение

● Без изменений

Сводный индекс цен на продукцию
(затраты, услуги) инвестиционного
назначения **103,1 ↑**

Индекс производителей
промышленных товаров,
реализуемых на внутренний рынок **101,1 ↑**

Индекс производителей
сельскохозяйственной продукции **108,0 ↑**

Индекс тарифов на грузовые
перевозки **100,0 ●**

СРЕДНЕМЕСЯЧНАЯ НОМИНАЛЬНАЯ НАЧИСЛЕННАЯ ЗАРАБОТНАЯ ПЛАТА

январь – август 2024 г.

СЕВЕРО-КАВКАЗСТАТ

По отдельным видам экономической деятельности, рублей

